



INSPIRON™ One

2320 Quick Start

快速入门 | 快速入門
クイックスタート | 빠른 시작

Uniquely Dell

support.dell.com/manuals | www.dell.com
2011 - 07


Printed in China



OGW4DWA00


Adjust the computer stand

调节计算机支架
調整電腦腳架
컴퓨터 받침대를 조정



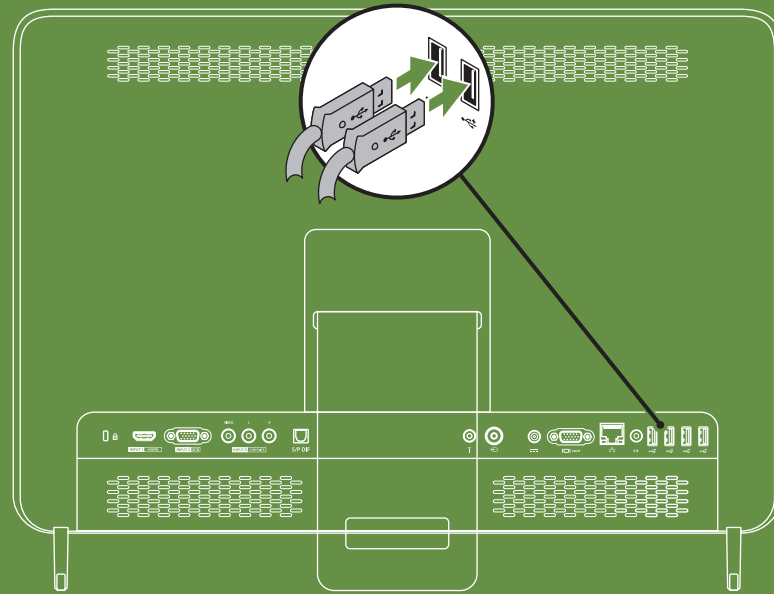
Press the power button

按下电源按钮
按下電源按鈕
電源 버튼을 누르
전원 단추 누르기



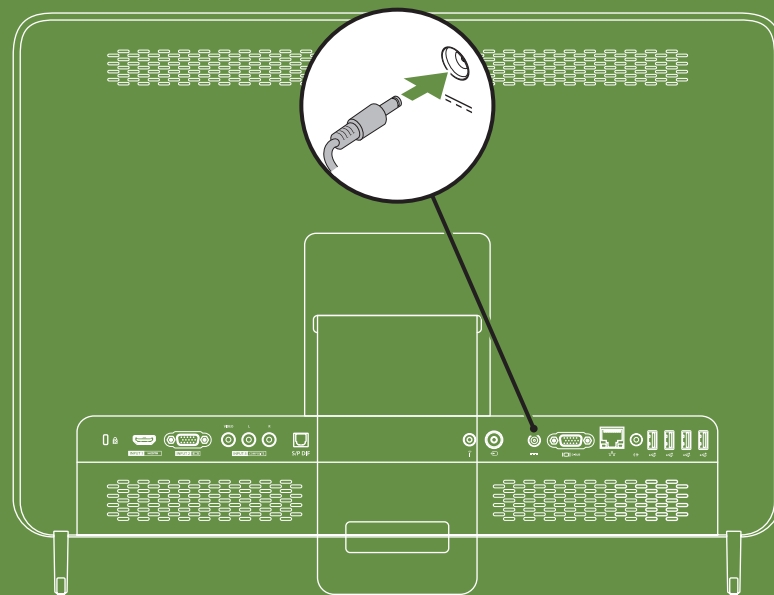
Connect the keyboard and mouse

连接键盘与鼠标
連接鍵盤和滑鼠
キーボードとマウスを接続する
키보드 및 마우스 연결



Connect the power cable

连接电源电缆
連接電源線
電源케이블을接続する
전원 케이블 연결



More Information

- To learn about the features and advanced options available on your desktop, click **Start** → **All Programs** → **Dell Help Documentation** or go to support.dell.com/manuals.
- To contact Dell for sales, tech support, or customer service issues, go to dell.com/ContactDell. Customers in the United States, can call 800-WWW-DELL (800-999-3355).

Information in this document is subject to change without notice.

© 2011 Dell Inc. All rights reserved.

Dell™, the DELL logo, and Inspiron™ are trademarks of Dell Inc. Regulatory Model: W03C | Type: W03C001

Information for NOM, or Official Mexican Standard (Only for Mexico)

The following information is provided in the device(s) described in this document in accordance with the requirements of the Official Mexican Standard (NOM):

Importer:

Dell México S.A. de C.V.
Paseo de la Reforma 2620 – Flat 11°
Col. Lomas Altas
11950 México, D.F.
Regulatory Model Number: W03C
Input Voltage: 100-240 VAC
Rated Output Current: 7.7 A/9.23 A
Rated Output Voltage: 19.5 VDC

For details, read the safety information that shipped with your computer. For additional safety best practices information, see dell.com/regulatory_compliance.

更多信息

- 要了解您台式机的功能和高级选项，请单击**开始**→**所有程序**→**Dell 帮助文档**或访问support.dell.com/manuals网站。
- 有关销售、技术支持或客户服务问题需联系 Dell，请访问 dell.com/ContactDell 网站。美国地区的客户，请致电 800-WWW-DELL (800-999-3355)。

更多資訊

- 若要瞭解您桌上型電腦提供的功能和進階選項，請按一下**開始**→**所有程式**→**Dell Help Documentation**，或請至 support.dell.com/manuals。
- 若要聯絡 Dell 尋求銷售和技術支援，或有客戶服務問題，請至 dell.com/ContactDell。美國的客戶可以致電 800-WWW-DELL (800-999-3355)。

その他の情報

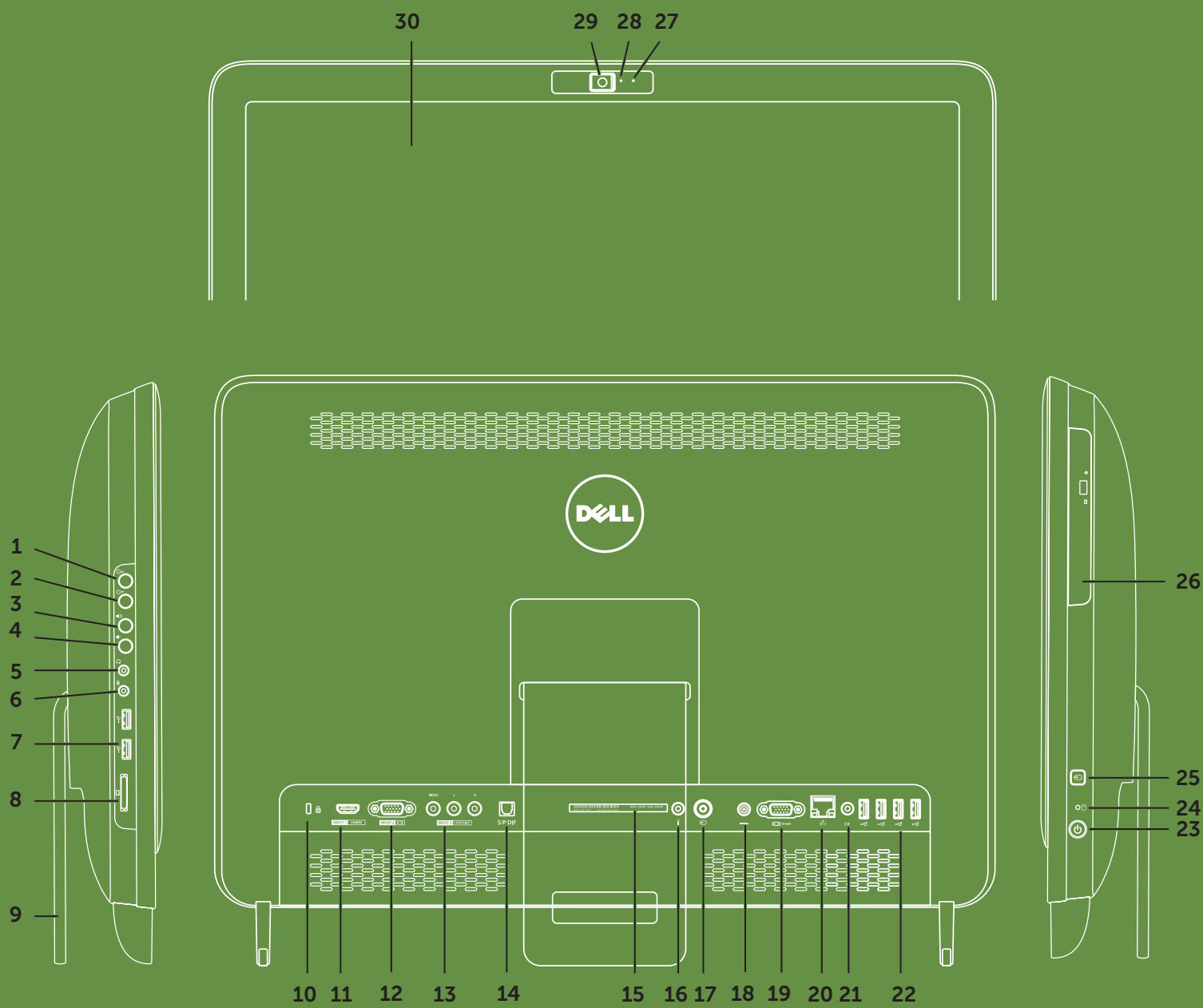
- お使いのデスクトップで使用できる機能および詳細オプションに関する情報は、**Start** (スタート) → **All Programs** (すべてのプログラム) → **Dell Help Documentation** (Dell ヘルプマニュアル) をクリックするか、support.dell.com/manuals にアクセスします。
- セールス、テクニカルサポート、またはカスタマーサービスに関するお問い合わせは、dell.com/ContactDell にアクセスしてください。米国のお客様は、800-WWW-DELL (800-999-3355) にお問い合わせください。

자세한 정보

- 데스크탑에서 사용할 수 있는 기능 및 고급 옵션에 관해 배우려면, **시작** → **모든 프로그램** → **Dell Help Documentation** (Dell 도움말 문서) 를 클릭하거나 support.dell.com/manuals 로 가십시오.
- 판매, 기술 지원, 또는 고객 서비스 문제에 관하여 Dell에 연락하려면, dell.com/ContactDell 로 가십시오. 미국 거주 고객은, 800-WWW-DELL (800-999-3355)로 문의하십시오.

Views

视图 | 視圖 | 圖解 | 모습



Features

1. Brightness increase button
2. Brightness decrease button
3. Volume increase button
4. Volume decrease button
5. Audio-out/Headphone connector
6. Audio-in/Microphone connector
7. USB 2.0 connectors (2)
8. 8-in-1 Media Card Reader
9. Computer stand
10. Security cable slot
11. HDMI-in connector (optional)
12. VGA-in connector (optional)
13. Composite audio/video-in connectors (optional)
14. S/PDIF optical output (optional)
15. Service Tag and Express Service Code
16. Infrared (IR) emitter (optional)
17. TV-in connector (optional)
18. AC adapter connector
19. VGA-out connector
20. Network connector
21. Line-out connector
22. USB 2.0 connectors (4)
23. Power button
24. Hard-drive activity light
25. Video-input source selector button (optional)
26. Optical drive
27. Microphone
28. Camera activity indicator
29. Camera with privacy cover
30. Display

功能

1. 亮度增强按钮
2. 亮度减弱按钮
3. 音量增大按钮
4. 音量降低按钮
5. 音频输出/耳机连接器
6. 音频输入/麦克风连接器
7. USB 2.0 连接器 (2)
8. 8 合 1 读卡器
9. 计算机支架
10. 安全缆线插槽
11. HDMI-输入连接器 (可选)
12. VGA-输入连接器 (可选)
13. 组合音频/视频输入连接器 (可选)
14. S/PDIF 光纤输出 (可选)
15. 维修标签与快速服务代码
16. 红外线发射器 (可选)
17. TV-输入连接器 (可选)
18. 交流适配器连接器
19. VGA-输出连接器
20. 网络连接器
21. 输出连接器
22. USB 2.0 连接器 (4)
23. 电源按钮
24. 硬盘驱动器活动指示灯
25. 视频-输入源选择器按钮 (可选)
26. 光盘驱动器
27. 麦克风
28. 照像机活动指示灯
29. 带隐私盖板的照像机
30. 显示屏

功能

1. 亮度增加按钮
2. 亮度减少按钮
3. 音量提高按钮
4. 音量降低按钮
5. 音效输出/耳机连接器
6. 音效输入/麦克风连接器
7. USB 2.0 连接器 (2 个)
8. 八合一媒体读卡器
9. 电脑脚架
10. 防盗线插槽
11. HDMI 输入连接器 (选配)
12. VGA 输入连接器 (选配)
13. 复合音效/影像输入连接器 (选配)
14. S/PDIF 光学输出 (选配)
15. 服务标签和快速服务代码
16. 红外线 (IR) 发射器 (选配)
17. 电视输入连接器 (选配)
18. 交流电变压器连接器
19. VGA 输出连接器
20. 网络连接器
21. 讯号线输出连接器
22. USB 2.0 连接器 (4 个)
23. 电源按钮
24. 硬碟機活動指示燈
25. 影像輸入來源選擇器按鈕 (選配)
26. 光碟機
27. 麥克風
28. 照相機活動指示燈
29. 附有防窺蓋的照相機
30. 顯示器

機能

1. 輝度を上げるボタン
2. 輝度を下げるボタン
3. ボリュームを上げるボタン
4. ボリュームを下げるボタン
5. オーディオ出力 / ヘッドフォンコネクタ
6. オーディオ入力 / マイクコネクタ
7. USB 2.0 コネクタ (2)
8. 8-in-1 メディアカードリーダー
9. コンピュータスタンド
10. セキュリティケーブルスロット
11. HDMI 入力コネクタ (オプション)
12. VGA 入力コネクタ (オプション)
13. コンポジットオーディオ / ビデオ入力コネクタ (オプション)
14. S/PDIF 光学出力 (オプション)
15. サービスタグとエクスプレスサービスコード
16. 赤外線エミッタ (オプション)
17. TV 入力コネクタ (オプション)
18. AC アダプタコネクタ
19. VGA 出力コネクタ
20. ネットワークコネクタ
21. ライン出力コネクタ
22. USB 2.0 コネクタ (4)
23. 電源ボタン
24. ハードディスクドライブ動作ライト
25. ビデオ入力ソースセレクタボタン (オプション)
26. 光学ドライブ
27. マイク
28. カメラアクティビティインジケータ
29. プライバシーカバー付きカメラ
30. ディスプレイ

기능

1. 밝기 증가 단추
2. 밝기 감소 단추
3. 볼륨 증가 단추
4. 볼륨 감소 단추
5. 오디오 출력/헤드폰 커넥터
6. 오디오 입력/마이크로폰 커넥터
7. USB 2.0 커넥터 (2)
8. 8-in-1 매체 카드 리더
9. 컴퓨터 받침대
10. 보안 케이블 슬롯
11. HDMI 입력 커넥터 (옵션)
12. VGA 입력 커넥터 (옵션)
13. 콤포지트 오디오/비디오 입력 커넥터 (옵션)
14. S/PDIF 광학 출력 (옵션)
15. 서비스 태그 및 특급 서비스 코드
16. 적외선 (IR) 송신기 (옵션)
17. TV 입력 커넥터 (옵션)
18. AC 어댑터 커넥터
19. VGA 출력 커넥터
20. 네트워크 커넥터
21. 출력 라인 커넥터
22. USB 2.0 커넥터 (4)
23. 전원 단추
24. 하드 드라이브 작동 표시등
25. 비디오 입력 소스 선택기 단추 (옵션)
26. 광학 드라이브
27. 마이크론
28. 카메라 작동 표시등
29. 프라이버시 커버 장착 카메라
30. 디스플레이

本说明文件中的信息如有更改，恕不另行通知。

© 2011 Dell Inc. 保留所有权利。

Dell™、DELL 徽标、及 Inspiron™ 是 Dell Inc. 公司的商标。
管制型号：W03C | 类型：W03C001

本文件內資訊可能隨時更改，恕不另行通知。

© 2011 Dell Inc. 版權所有，翻印必究。

Dell™、DELL 徽標和 Inspiron™ 是 Dell Inc. 的商標。
管制型號：W03C | 類型：W03C001

この文書の情報は、事前の通知なく変更されることがあります。

© 2011 すべての著作権は Dell Inc. にあります。

Dell™、DELL ロゴ、および Inspiron™ は Dell Inc. の商標です。
規制モデル：W03C | タイプ：W03C001

이 문서의 정보는 사전 통보 없이 변경될 수 있습니다.

© 2011 Dell Inc. 저작권 본사 소유.

Dell™, DELL 로고, 및 Inspiron™ 은 Dell Inc.의 상표입니다.
규격 모델: W03C | 유형: W03C001